

VIVICALL

VIDEO VIRTUAL CALL

L'APPLICAZIONE PER LA COSTRUZIONE FACE-TO-FACE
DELLE COMPETENZE SCIENTIFICO-COMUNICAZIONALI

ViViCall è la soluzione ideale per formare, allenare e valutare le competenze comunicazionali dell'intervista. Fornisce un'ambiente semplice per la gestione della call, con plenaria iniziale, intervista a coppie e questionario di valutazione per garantire risultati d'eccellenza.

VANTAGGI



FACILE DA GESTIRE DALL'INTERFACCIA WEB



IMMEDIATO NELL'UTILIZZO, BASTA CLICCARE SULL'INVITO



COMPLETO CON LA VISUALIZZAZIONE CONDIVISA DEI DOCUMENTI



EFFICACE ED AFFIDABILE GRAZIE ALLA TECNOLOGIA WebRTC



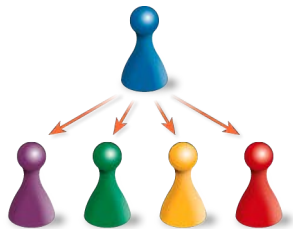
UTILE NELLA VALUTAZIONE GRAZIE AI FEEDBACK STRUTTURATI



CONVENIENTE COME SERVIZIO A CONSUMO

MODALITÀ DI UTILIZZO

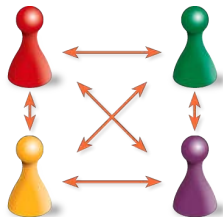
Formazione



ViViCall permette di formare all'intervista efficace tramite una sessione video in tempo reale appositamente studiata per gli informatori farmaceutici.

- ✓ Accesso senza registrazione
- ✓ Formazione 1 a molti
- ✓ Interazione condivisa


Allenamento



ViViCall permette di allenarsi con i colleghi informatori per incrementare le proprie competenze e migliorare tutti gli aspetti propedeutici all'intervista.

- ✓ Appaiamento dinamico
- ✓ Cambio ruolo intelligente
- ✓ Feedback semplificato

Valutazione




Tramite ViViCall si possono organizzare sessioni di assessment e role-play con medici ed osservatori per raggiungere e certificare una comunicazione eccellente.

- ✓ Plenaria introduttiva
- ✓ Osservatore esterno
- ✓ Feedback approfondito

Grazie alle sistema Web multi-piattaforma qualsiasi utente può utilizzare ViViCall per apprendere le competenze comunicazionali dal proprio trainer, esercitarsi con i colleghi o affrontare un vero role-play dal proprio device.

ViViCALL
Concludi la sessione



Dott. Silvestro Rossi

Il tuo ruolo: **ISF**

Scenario: **prima visita**

Studio privato di uno pneumologo che lavora in un grande ospedale cittadino.

Puoi utilizzare tutti i documenti che trovi elencati nella tendina di scelta in alto a destra.

Convincilo!

Mezzi promozionali e materiali a disposizione

Linee guida GOLD - Pocket Guide 2017

Algoritmi di trattamento farmacologico

Un modello proposto per l'Inici, è poi il successivo incremento con diminuzione della terapia farmacologica della BPCO in base alle condizioni cliniche del paziente e livello di ricospedizionamento in risposta (Figura 4.1). Nella versione proposta dal report GOLD, si raccomandano solo due livelli (non solo per le terapie inalatorie). Più, molti pazienti con BPCO non sono in grado di ottenere con i livelli proposti ogni modo terapia a ogni condizione clinica, con una situazione di alcuni sintomi che successivamente possono richiedere una riduzione della terapia. In tali situazioni, un'aggiustata strategia di incremento, se appropriata, ed accompagnamento fatto in base ai dati di efficacia e sicurezza disponibili.

Se un paziente non risponde al fatto che il trattamento in escalation non è stato seguito in modo sistematico, prove di efficacia sono necessarie e vengono conosciute.

Queste raccomandazioni saranno realizzate appena saranno disponibili ulteriori dati.

Obiettivo 1.1.1. Algoritmi del trattamento farmacologico secondo il grado GOLD di gravità sintomatica

in base all'età e al percorso terapeutico preferenziale

Gruppo C

LAMA + LABA, LABA + ICS

Utilizzi inalatori LABA

Combinazione preferenziale di LABA + LABA + ICS o LABA + LABA + ICS + ICS

Utilizzi inalatori LABA + LABA + ICS

Utilizzi inalatori LABA + LABA + ICS + ICS

Gruppo D

LAMA + LABA

Utilizzi inalatori LABA + LABA

Utilizzi inalatori LABA + LABA + ICS

Utilizzi inalatori LABA + LABA + ICS + ICS

Gruppo A

Continuare, aggiungere terapia inalatoria alternativa

Utilizzi inalatori LABA + LABA

Utilizzi inalatori LABA + LABA + ICS

Utilizzi inalatori LABA + LABA + ICS + ICS

Gruppo B

LAMA + LABA

Utilizzi inalatori LABA + LABA

Utilizzi inalatori LABA + LABA + ICS

Utilizzi inalatori LABA + LABA + ICS + ICS

Sei un informatore o agente?



Partecipare ad un'attività ViViCall è semplice, bastano un computer o un tablet connessi ad internet:

1. Verifica la funzionalità di microfono e videocamera
2. Clicca sul link ricevuto via email e leggi la descrizione
3. Inizia la tua presentazione mentre ascolti ed osservi il tuo interlocutore, stai attento al tuo ruolo!
4. Utilizza i documenti a disposizione come supporto alle tue argomentazioni
5. Concludi l'intervista e compila il feedback finale

Sei il responsabile della formazione?



Per pianificare un'attività di training, allenamento o role-play per i tuoi informatori, bastano poche semplici azioni:

1. Accedi alla piattaforma vivicall.it
2. Crea la tua nuova attività tra formazione, allenamento o valutazione
3. Inserisci la descrizione, le specifiche sull'attività e le date in cui la piattaforma sarà attiva
4. Definisci i partecipanti ed i documenti di supporto che potranno usare
5. Invia gli inviti ai partecipanti

ViViCall, rispetto ai tradizionali role-play in aula:



- ✓ Abbatte i costi di formazione ed aumenta la flessibilità
- ✓ Può essere utilizzato da remoto senza dover spostare le persone
- ✓ Funziona da tutti i PC e tablet moderni senza bisogno di installare App o acquistare hardware dedicato
- ✓ Permette la tracciabilità del lavoro e dell'incremento di competenze
- ✓ Consente di estendere il periodo di «allenamento» all'intervista anche dopo gli eventi formativi
- ✓ È conveniente come servizio al consumo o abbonamento mensile con 10.000 minuti di streaming inclusi
- ✓ È sicuro grazie alla garanzia, al supporto ed alla gestione competente di Lateral Learning



TRAINING & PERFORMANCE

CONTATTACI
PER UNA DEMO GRATUITA

Lateral Learning srl
via del Cottonificio, 43 Udine

+39 0432 1485588
info@laterallearning.it
www.laterallearning.it